



塵を払わん垢を除かん

小さいことをたくさん変えると大きく変わる

## 床の洗浄ワックス③・・・

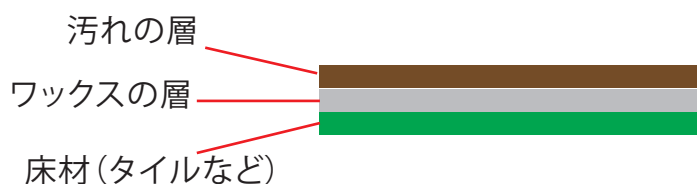
さて、今回は「床の洗浄と剥離のちがい」についてです。

総務のご担当だと「洗浄と剥離のちがい」をご存知の方もいらっしゃると思いますが改めて説明します。

当社では床面洗浄を「洗い」といい、「剥離」はそのまま「はくり」と言っています。

ちがいは以下の図の通りです。

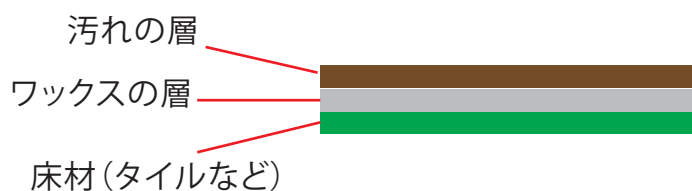
### ① 洗い: 汚れだけを洗い落とす



青のやわらかい  
パッドもしくは  
緑のすこし固めの  
パッド

基本的に汚れだけを洗い落としますが汚れの状態や使用するパッドによってはワックスも多少削れます。

### ② 剥離: 汚れも老化したワックスの層も薬剤で溶かして落とす(剥離する)。



黒や茶色の  
固いパッド

剥離剤によってワックスを化学的に分解し、溶かして剥がします。


洗いにせよ、剥離にせよ、一番大事なものは洗剤や剥離剤を隙間なく塗ることです。

そうすることで洗いの場合はムラなく汚れが落ちて、剥離の場合はワックスの溶け方にムラがなくワックスを除去することができます。

おそうじ通信が  
ダウンロード  
できるように  
なりました



みどりちゃん  
姉  
氷瀑に  
登っている  
人を見た  
かった



いずみちゃん  
妹  
鮎の塩焼きが  
おいしかった

